


## คำชี้แจง

แบบสอบถามมีทั้งหมด 2 เรื่อง ขอให้บัณฑิตตอบแบบสอบถามทั้ง 2 เรื่อง ดังนี้


### 1. แบบสอบถามภาวะการมีงานทำของบัณฑิต

บัณฑิตสามารถเข้าไปตอบแบบสอบถามออนไลน์ผ่านทางเว็บไซต์ [www.employ.mhesi.go.th](http://www.employ.mhesi.go.th)  
หรือสแกนผ่าน QR Code ด้านล่าง



โดยขั้นตอนการตอบแบบสอบถาม มีดังนี้

- 1) เมื่อเข้ามาหน้าเว็บไซต์จะปรากฏดังภาพ เลือก “สำหรับผู้สำเร็จการศึกษา”



- 2) ให้ใส่ชื่อผู้ใช้และรหัสผ่าน เพื่อเข้าสู่ระบบ

ชื่อผู้ใช้: ให้ใส่เลขบัตรประจำตัวประชาชนของนักศึกษา (เช่น 1231231231231)

รหัสผ่าน: ให้ใส่รหัสนักศึกษาจำนวน 8 ตัว (เช่น 02570000)

**เข้าสู่ระบบ**

ชื่อผู้ใช้

รหัสผ่าน


**เข้าสู่ระบบ**

ผู้สำเร็จการศึกษาคือประชาชน งดจากัด  
 ภาระค่าใช้จ่าย และผู้ใช้ระบบ  
 เป็น ทรัพย์สินของสถาบันฯ รับผิดชอบ

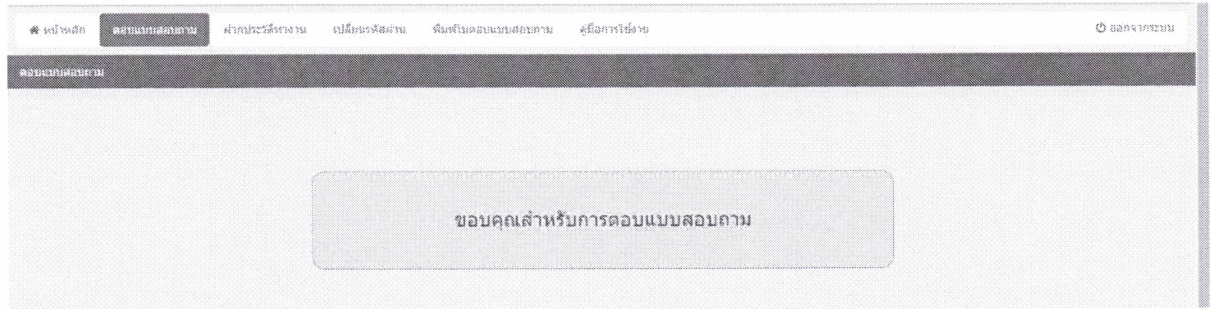
[ชั้นคำร้องขอหลักฐาน](#) | [คู่มือการใช้งาน](#)

- วัตถุประสงค์ของผู้ใช้งาน**
- ขั้นตอนการเข้าสู่ระบบของผู้สำเร็จการศึกษา
  - ขั้นตอนการยื่นคำร้องขอหลักฐาน
  - ขั้นตอนการสืบค้นหลักฐาน
  - คู่มือการใช้งานการยื่นคำร้องขอหลักฐานและสืบค้นหลักฐาน
- ประกาศ**
- แจ้งเตือน URL ระบบภาวะการมีงานทำของบัณฑิต เป็น [www.employ.mhesi.go.th](http://www.employ.mhesi.go.th)  
 แจ้งเปลี่ยน URL ระบบภาวะการมีงานทำของบัณฑิต เป็น [www.employ.mhesi.go.th](http://www.employ.mhesi.go.th) และยกเลิก URL [www.employ.mhesi.go.th](http://www.employ.mhesi.go.th) ตั้งแต่วันที่ ...

3) ให้เลือก “ตอบแบบสอบถาม” เพื่อเข้าสู่การตอบแบบสอบถาม โดยที่ถ้าเจอข้อความที่เป็น  
 ปลายเปิด แล้วบัณฑิตไม่สามารถตอบได้ ให้ใส่ – ลงไปในช่องว่าง ไม่เช่นนั้น ระบบจะไม่สามารถ  
 ดำเนินการต่อไปได้



4) เมื่อบัณฑิตตอบแบบสอบถามเสร็จ จะขึ้นหน้าจอตั้งภาพ เป็นอันเสร็จสมบูรณ์ จากนั้นสามารถ  
 ออกจากระบบได้



## 2. แบบสอบถามความพึงพอใจต่อคุณภาพหลักสูตรที่บัณฑิตสำเร็จการศึกษา



<https://forms.gle/UmiYBH35tMSADJbc9>